

Стилистически нейтральный дизайн рамок серии Gira Standard 55 делает возможным их использование во многих областях повседневной жизни. Высококачественный материал обуславливает легкий уход за устройствами, а также обеспечивает их износостойкость.

Изделия Gira Standard 55 являются исключительно функциональной базовой серией для надежного, комфортабельного и экономичного монтажа.

#### Рамки

Предназначены для вертикальной и горизонтальной установки

#### Габариты

(высота x ширина), мм

1-местная: 80,7 x 80,7

2-местная: 151,8 x 80,7

3-местная: 223,3 x 80,7

4-местная: 294,6 x 80,7

5-местная: 365,9 x 80,7

Радиус закругления углов:

R = 4

#### Материал

Термопласт (поликарбонат), ударопрочный, неломящийся, не содержит галогенов, устойчив к УФ-излучению, легко очищаемая поверхность

#### Цвета и тип поверхности

Белый матовый (аналогично RAL 9010),  
белый глянцевый (аналогично RAL 9010),  
кремовый глянцевый (аналогично RAL 9001)

#### Накладной монтаж

Одно-пятиместный корпус, цвет: матовый белый  
Одно-трехместный корпус, цвет: глянцевый белый и глянцевый кремовый;  
Принадлежности: кабель-каналы 15 x 15 мм, формовые детали

#### Класс защиты

IP 20,

IP 44 (при использовании специальных комплектов уплотнителей)

#### Дизайн

Phoenix Design, Stuttgart




4



5



6



7

# Gira Standard 55

## System 55

### Gira Standard 55

Установочные рамки для горизонтальной и вертикальной установки	84
Двухместные установочные рамки без перегородок для горизонтальной и вертикальной установки	85
Установочные рамки для горизонтальной и вертикальной установки с полем для надписи	86
Указательные таблички	87
Прочее	87
Центральные вставки и накладки System 55	26
Вставки для скрытого монтажа и принадлежности	304

- 1 Белый матовый
- 2 Белый глянцевый
- 3 Кремовый глянцевый



Gira Standard 55,  
белый глянцевый

- 4 Розетка с заземляющими контактами со светодиодной подсветкой и откидной крышкой
- 5 Гигростат
- 6 Квартирная станция накладного монтажа с переговорным устройством
- 7 Сенсорный выключатель 3plus, 5-клавишный, прозрачно-белые клавиши
- 8 2-местная комбинация клавишного выключателя с самовозвратом и розетки с заземляющими контактами и защитой от детей



8

Артикул	Упаковка, шт.
---------	------------------

Установочные рамки для горизонтальной и вертикальной установки



**1-местн.**  
глянцевый кремовый **0211 01** 10/100

**2-местн.**  
глянцевый кремовый **0212 01** 10/100

**3-местн.**  
глянцевый кремовый **0213 01** 10/100

**4-местн.**  
глянцевый кремовый **0214 01** 1/5

**5-местн.**  
глянцевый кремовый **0215 01** 1/5



**1-местн.**  
глянцевый белый **0211 03** 10/100

**2-местн.**  
глянцевый белый **0212 03** 10/100

**3-местн.**  
глянцевый белый **0213 03** 10/100

**4-местн.**  
глянцевый белый **0214 03** 1/5

**5-местн.**  
глянцевый белый **0215 03** 1/5



**1-местн.**  
матовый белый **0211 04** 10/100

**2-местн.**  
матовый белый **0212 04** 10/100

**3-местн.**  
матовый белый **0213 04** 10/100

**4-местн.**  
матовый белый **0214 04** 1/5

**5-местн.**  
матовый белый **0215 04** 1/5

Подходят для установки в кабель-каналы.  
В сочетании с комплектом уплотнителей при инсталляции скрытым монтажом приравняются к классу защиты IP 44.

Комплект уплотнителей IP 44 для клавишных и кнопочных выключателей 0251 27 → стр. 87.

Комплект уплотнителей IP 44 для розеток с заземляющими контактами и откидными крышками, розеток со штырьевыми заземляющими контактами и откидными крышками 0252 27 → стр. 87.

Артикул	Упаковка, шт.
---------	------------------

Установочная рамка для комбинаций вертикально и горизонтально, 1,5-местная, небьющаяся



**1,5-местн.**  
глянцевый кремовый **1001 01** 10



**1,5-местн.**  
глянцевый белый **1001 03** 10



**1,5-местн.**  
матовый белый **1001 04** 10

**Новинка.**  
Двойная розетка с заземляющими контактами для 1-местной коробки скрытого монтажа 2731 .. → стр. 40.  
Двойная розетка с заземляющими контактами для 1,5-местной коробки скрытого монтажа 2735 .. → стр. 40.

Артикул	Упаковка, шт.
---------	------------------

Артикул	Упаковка, шт.
---------	------------------

Двухместные установочные рамки без перегородок для горизонтальной и вертикальной установки



**2-местн.**

глянцевый кремовый 1002 01 10



**2-местн.**

глянцевый белый 1002 03 10



**2-местн.**

матовый белый 1002 04 10

Сенсорный выключатель 2, двухклавишный 1012 .. в радиошинной системе → стр. 592.

Сенсорные выключатели 3, 5112 00, 5132 00, 5134 00, 5136 00, 5145 00 в системе KNX/EIB → стр. 473.

Квартирные станции накладного монтажа 1250 .., 1279 .. → стр. 401.

Звонок накладного монтажа 1200 .. → стр. 413.

Указательная табличка, 2-местная 1072 .. → стр. 87.

Радиометеостанция 2360 .. → стр. 79.

Артикул	Упаковка, шт.
---------	------------------

Установочные рамки для горизонтальной и вертикальной установки с полем для надписи



<b>1-местн.</b> глянцевый кремовый	<b>1091 01</b>	10
<b>2-местн., для горизонтальной установки</b> глянцевый кремовый	<b>1092 01</b>	10
<b>2-местн., для вертикальной установки</b> глянцевый кремовый	<b>1102 01</b>	10
<b>3-местн., для горизонтальной установки</b> глянцевый кремовый	<b>1093 01</b>	1/5
<b>3-местн., для вертикальной установки</b> глянцевый кремовый	<b>1103 01</b>	1/5
<b>4-местн., для горизонтальной установки</b> глянцевый кремовый	<b>1094 01</b>	1/5
<b>4-местн., для вертикальной установки</b> глянцевый кремовый	<b>1114 01</b>	1/5
<b>5-местн., для горизонтальной установки</b> глянцевый кремовый	<b>1095 01</b>	1/5
<b>5-местн., для вертикальной установки</b> глянцевый кремовый	<b>1115 01</b>	1/5



<b>1-местн.</b> глянцевый белый	<b>1091 03</b>	10
<b>2-местн., для горизонтальной установки</b> глянцевый белый	<b>1092 03</b>	10
<b>2-местн., для вертикальной установки</b> глянцевый белый	<b>1102 03</b>	10
<b>3-местн., для горизонтальной установки</b> глянцевый белый	<b>1093 03</b>	10
<b>3-местн., для вертикальной установки</b> глянцевый белый	<b>1103 03</b>	1/5
<b>4-местн., для горизонтальной установки</b> глянцевый белый	<b>1094 03</b>	1/5
<b>4-местн., для вертикальной установки</b> глянцевый белый	<b>1114 03</b>	1/5
<b>5-местн., для горизонтальной установки</b> глянцевый белый	<b>1095 03</b>	1/5
<b>5-местн., для вертикальной установки</b> глянцевый белый	<b>1115 03</b>	1/5

Артикул	Упаковка, шт.
---------	------------------



<b>1-местн.</b> матовый белый	<b>1091 27</b>	10
<b>2-местн., для горизонтальной установки</b> матовый белый	<b>1092 27</b>	10
<b>2-местн., для вертикальной установки</b> матовый белый	<b>1102 27</b>	10
<b>3-местн., для горизонтальной установки</b> матовый белый	<b>1093 27</b>	1/5
<b>3-местн., для вертикальной установки</b> матовый белый	<b>1103 27</b>	1/5
<b>4-местн., для горизонтальной установки</b> матовый белый	<b>1094 27</b>	1/5
<b>4-местн., для вертикальной установки</b> матовый белый	<b>1114 27</b>	1/5
<b>5-местн., для горизонтальной установки</b> матовый белый	<b>1095 27</b>	1/5
<b>5-местн., для вертикальной установки</b> матовый белый	<b>1115 27</b>	1/5

#### Высокопрочное исполнение.

Установочные рамки с прозрачным полем для надписи, используемом для маркировки вставок. Особенно удобны на объектах, где электротехнические приборы должны быть промаркированы и задокументированы: например, в административных зданиях, торгово-промышленных предприятиях, аэропортах, офисах и больницах. Каплезационное исполнение.

**Не предназначены для использования совместно с:** комплектом уплотнителей IP 44, корпусами для накладного монтажа в плоском и стандартном исполнениях.

**Листы для нанесения надписей 1455 00 → стр. 333.**

Артикул	Упаковка, шт.
---------	---------------

### Указательные таблички

#### 3.12 Указательные таблички



1-местн. белый	1071 00	1
-------------------	---------	---


Указательные таблички для наименования помещений облегчают ориентацию в общественных или административных зданиях. Указательная табличка состоит из подложки и прозрачной, надеваемой сверху наклейки. Возможны два варианта крепления:

при помощи шурупов/дюбелей: подложка таблички фиксируется на стене посредством прилагаемых шурупов/дюбелей. - при помощи клея: подложка приклеивается к гладким поверхностям из различных материалов, например металлическим дверям, при помощи двухстороннего скотча. При креплении к стеклянным поверхностям указательную табличку для ее большей видимости необходимо наклеивать на отдельно поставляемую подкладку. Листы для нанесения надписей размером 51x51 мм можно легко заменить - для этого достаточно снять прозрачную наклейку и заменить лист с надписью. Для нанесения текста на листы можно использовать практически любые принтеры.

**Подкладка для установочных рамок Standard 55, 1-местная 1081 02 → стр. 87.**

**Листы для нанесения надписей 1085 00 → стр. 87.**

#### 2.38 Указательные таблички



2-местн. белый	1072 00	5
-------------------	---------	---

Указательные таблички для наименования помещений облегчают ориентацию в общественных или административных зданиях. Большие по размеру указательные таблички устанавливаются в 2-местные установочные рамки серий Standard 55, Event, E2 и E22 без перегородки.

Указательная табличка состоит из подложки и прозрачной, надеваемой сверху наклейки. Возможны два варианта крепления:


при помощи шурупов/дюбелей: подложка таблички фиксируется на стене посредством прилагаемых шурупов/Дюбелей при помощи клея: подложка приклеивается к гладким поверхностям из различных материалов, например металлическим дверям, при помощи двухстороннего скотча. При креплении к стеклянным поверхностям указательную табличку для ее большей видимости необходимо наклеивать на отдельно поставляемую подкладку.

Листы для нанесения надписей размером 51x122 мм можно легко заменить - для этого достаточно снять прозрачную наклейку и заменить лист с надписью. Для нанесения текста на листы можно использовать практически любые принтеры.

**Подкладка для установочных рамок Standard 55, 2-местная 1082 02 → стр. 87.**

**Листы для нанесения надписей 1085 00 → стр. 87.**

Артикул	Упаковка, шт.
---------	---------------



**Подкладка для установочных рамок Standard 55, E2 и E22 для установки под указательные таблички**

1-местн. белый	1081 02	1
2-местн. белый	1082 02	10

Самоклеющаяся подкладка служит основанием при креплении указательной таблички к гладким, прозрачным поверхностям, например стеклу. Подкладка обеспечивает опрятный внешний вид соединения таблички с поверхностью. **Указательная табличка, 1071 .., 1072 .. → стр. 87.**

**Листы для нанесения надписей для установки в указательные таблички**

1085 00	1
---------	---

Листы формата А4 для нанесения надписей. Плотность бумаги оптимально подобрана для того, чтобы автоматизированно наносить на них надписи. Благодаря этому, при термическом нанесении на них надписей при помощи всех распространенных моделей копировальных аппаратов, они не коробятся, не становятся волнообразными и пр. Для нанесения текста на листы можно использовать любые принтеры.

Комплект поставки: 10 листов

**Указательная табличка, 1071 .., 1072 .. → стр. 87.**

### Прочее



**Комплект уплотнителей IP 44 для клавишных и кнопочных выключателей**

Standard 55, E2	0251 27	5
-----------------	---------	---

В сочетании с комплектом уплотнителей и одно-пятиместными установочными рамками серий Standard 55 и E2 клавишные и кнопочные выключатели, установленные способом скрытого монтажа, приравниваются к классу защиты IP 44. (Это не относится к двухклавишным выключателям).

**Установочные рамки Standard 55 → стр. 84.**



**Комплект уплотнителей IP 44 для розеток с заземляющими контактами и откидной крышкой**

Standard 55, E2	0252 27	5
-----------------	---------	---

В сочетании с комплектом уплотнителей и одно-пятиместными установочными рамками серий Standard 55 и E2 розетки с заземляющими контактами/штырьевым заземляющим контактом, с откидной крышкой, установленные скрытым монтажом, приравниваются к классу защиты IP 44.

**Розетки с заземляющими контактами и откидными крышками 0414 .., 0454 .. → стр. 38.**

**Розетка со штырьевым заземляющим контактом и откидной крышкой 0488 .. → стр. 73.**

**Установочные рамки Standard 55 → стр. 84.**