

# Кабель-каналы DLP

Кабель-каналы DLP с гибкими крышками позволяют создавать кабельные системы, которые легко развивать и адаптировать к изменяющимся потребностям. Система DLP предоставляет решения для задач любой сложности.

## Композиция системы

### КАБЕЛЬ-КАНАЛЫ

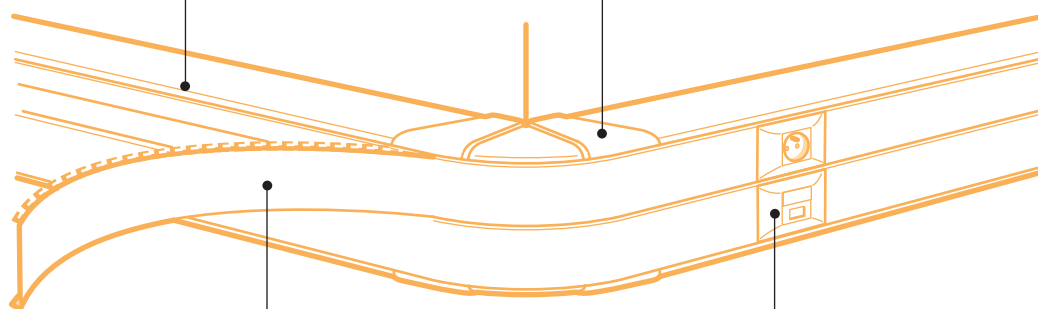
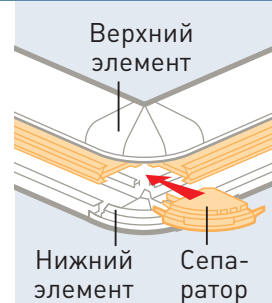
- Кабель-каналы в конфигурациях с 1-3 секциями
- 2 типа перегородок:
  - перегородки для разделения кабелей в одной секции кабель-канала
  - перегородки, разделяющие кабель-каналы на секции

Кабель-каналы с отверстиями для ускорения монтажа

### ПЕРЕМЕННЫЕ УГЛЫ

- Каждый угол состоит из:
  - одной детали для верхней части кабель-канала
  - одной детали для нижней части
  - 1 или 2 сепаратора для мультисекционных DLP

Все аксессуары разработаны с учетом стандартов для СКС



### ГИБКИЕ КРЫШКИ

- Новая разработка Legrand: крышки одинаково легко монтируются на кабель-каналы и аксессуары

Быстрый монтаж  
Эстетичный внешний вид

### ЭЛЕКТРОУСТАНОВОЧНОЕ ОБОРУДОВАНИЕ

- Серии электроустановочного оборудования Legrand идеально интегрируются в кабель-каналы
- Для монтажа изделий Программы Mosaic требуются только суппорты

Все суппорты для электроустановочного оборудования оснащены фиксаторами кабеля

## Как выбирать?

Выбор оборудования зависит от функций электроустановки.

### ■ Для рядовых электроустановок

Адаптирована для электроустановок самого широкого применения и прекрасно сочетается с серией Mosaic.




Разделительная перегородка

- 1 Кат. № = кабель-канал + крышка для сечений 35 x 105, 50 x 80, 50 x 105, 50 x 150
- 1 Кат. № для заказа суппорта Mosaic (суппорт + рамка поставляются вместе). Суппорты готовы для монтажа розеток и установки на кабель-каналы

### Преимущества:

- экономия времени при заказе
- получение всех комплектующих сразу
- удобство монтажа розеток и суппортов Mosaic
- идеальное решение для офисов и больших общественных зданий

Розетки Mosaic 45°  
"специальные для DLP"  
с винтовыми  
или автоматическими  
клеммами



### ■ Для сложных электроустановок применяются многосекционные DLP

Отвечают потребностям многофункциональных электроустановок с разными типами кабелей и большим количеством электроустановочных изделий. 2 основных применения:

- большое количество кабелей
- большое количество электроустановочных изделий (модульное, P17, Mosaic)

## ДОПОЛНИТЕЛЬНАЯ ИНФОРМАЦИЯ:



Обучение в учебном центре Legrand



Таблицы выбора кабель-каналов и аксессуаров стр. 668



Электроустановочное оборудование стр. 481

Системы и решения

# Инновационные кабель-каналы DLR – гибкое решение для всех проектов

## ПРЕИМУЩЕСТВА ГИБКОЙ КРЫШКИ

Быстрый и удобный монтаж в сочетании с великолепным результатом работы.  
Одно из многочисленных преимуществ:  
Вам не придется больше резать крышку, чтобы установить внешние и внутренние углы.



## ГИБКАЯ КРЫШКА

Гибкая крышка идеально закрывает кабель-каналы и аксессуары.  
Эстетика и профессионализм!



## ПЕРЕМЕННЫЕ УГЛЫ

Внешние и внутренние переменные углы – все гениальное просто!




## ПРЕНАРЕЗАННЫЕ ОТВЕРСТИЯ

Преднарезанные отверстия в основании профилей.  
Перед креплением к стене профиль не нужно засверливать.



## МОНТАЖ ОБОРУДОВАНИЯ

Монтаж оборудования в кабель-каналы – легко и быстро!  
Благодаря специальным суппортам, которые позволяют установить в короб любое установочное изделие Legrand.



## Особенности монтажа

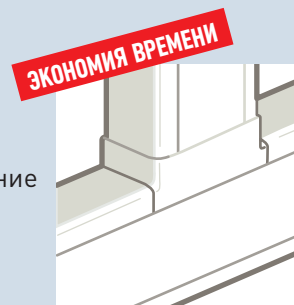
### ■ Гибкая крышка

Монтируется на профили и аксессуары: экономия времени монтажа, прекрасный внешний вид.



### ■ Новинки

- отводы угловые
- углы плоские
- углы внутренние и внешние



## Емкость кабель-каналов с электроустановочным оборудованием

Определить объем, занимаемый проводами и суппортами в кабель-канале можно, сложив объем, занимаемый проводниками, с объемом, занимаемым суппортами и механизмами.

	Суппорт Mosaic		Суппорт универсальный (межсекое расст. 60)		Суппорт модульный		Суппорт P17	
	Крыш. 65	Крыш. 85	Крыш. 85	Крыш. 130	Крыш. 65	Крыш. 85	Крыш. 130	
Объем, занимаемый суппортом + изделием	1550	2030	2660 (2260 для проф. 35)	4080	1210	1870	3240	4000

### Емкость кабель-каналов DLP с гибкими крышками

			Емкость (мм <sup>2</sup> )	Диаметр макс. (мм)	Сечение кабель-канала (мм)*	Кат. №
Кабель-каналы	1 секция		2240	33	35 x 80 CV 65	104 11
			2850	33	35 x 105 CV 85	104 63
			3340	39	50 x 80 CV 65	104 19
			4330	43	50 x 105 CV 65	104 29
			8540	2 x 55	65 x 150 CV 130	104 33
			11240	2 x 55	65 x 195 CV 180	104 53
	2 секции	секция 1	3960	51	65 x 150 2CV 65	104 33
		секция 2	3960	51		
		секция 1	5310	55	65 x 195 2CV 85	104 53
		секция 2	5310	55		
		секция 1	8010	2 x 55	65 x 220 1CV 65 + 1CV 130	104 59
		секция 2	3960	51		
	3 секции	секция 1	3960	51	65 x 195 2CV 65 + 1CV 40	104 53
		секция 2	2080	28		
		секция 3	3960	51		
секция 1		3960	51	65 x 220 3CV 65	104 59	
секция 2		3430	51			
секция 3		3960	51			

\*CV – ширина крышки